



ТЕРРИТОРИАЛЬНЫЙ ОРГАН
ФЕДЕРАЛЬНОЙ СЛУЖБЫ
ГОСУДАРСТВЕННОЙ СТАТИСТИКИ
ПО ЗАБАЙКАЛЬСКОМУ КРАЮ

УРОВЕНЬ ЖИЗНИ НАСЕЛЕНИЯ РЕГИОНА

в январе – ноябре 2023 года

30.01.2024

Ежемесячные данные оперативной статистики

СОДЕРЖАНИЕ

Уровень жизни населения	3
Цены	6
Занятость и безработица	11
Демографическая ситуация	14

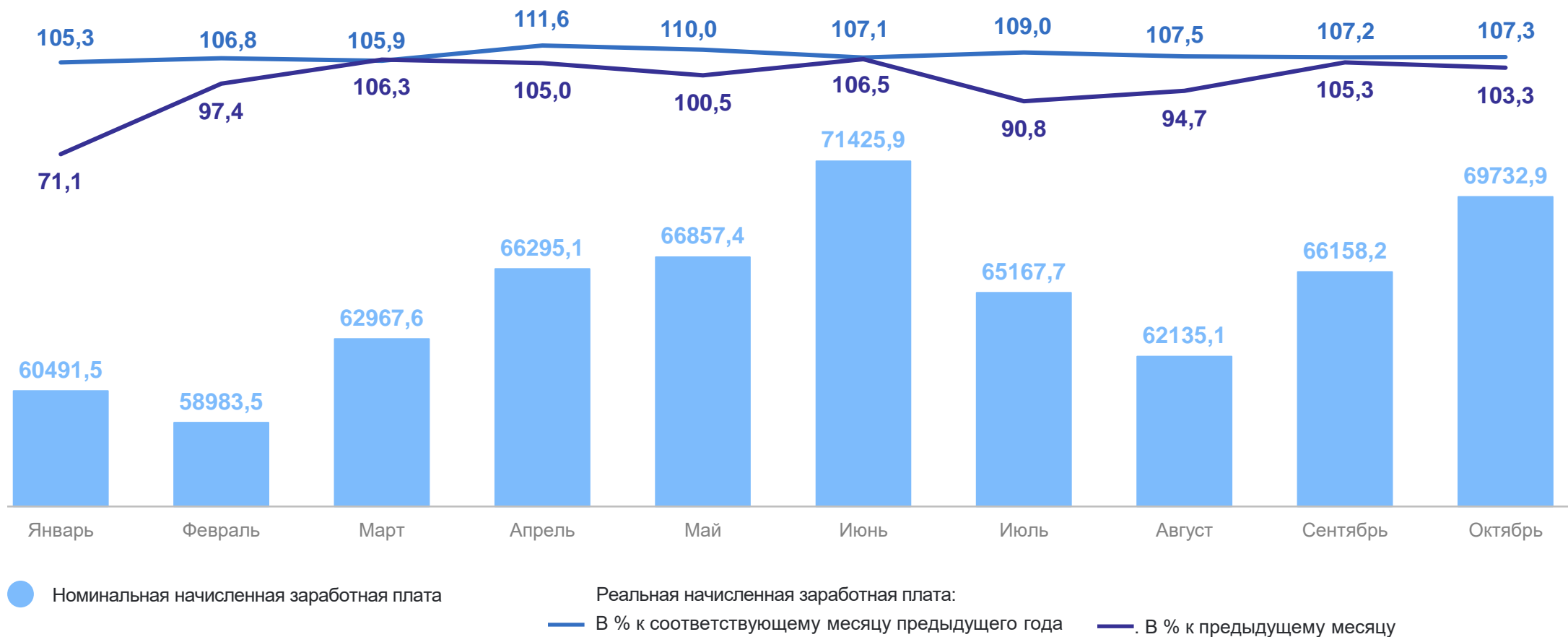
1

Уровень жизни населения

ДИНАМИКА СРЕДНЕМЕСЯЧНОЙ НОМИНАЛЬНОЙ И РЕАЛЬНОЙ НАЧИСЛЕННОЙ ЗАРАБОТНОЙ ПЛАТЫ РАБОТНИКОВ ОРГАНИЗАЦИЙ

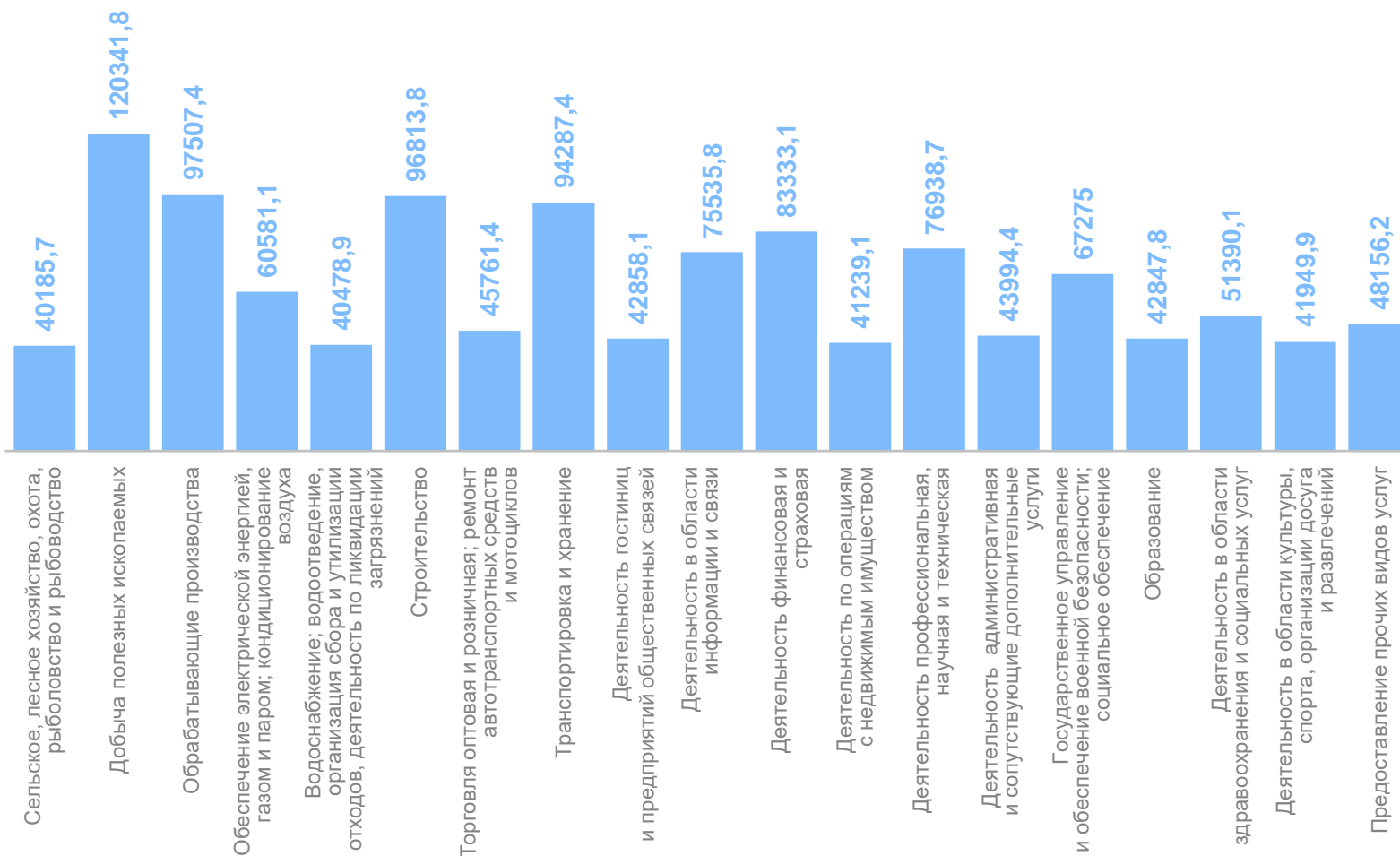
2023 г., рублей

ЗАБАЙКАЛКРАЙСТАТ



СРЕДНЕМЕСЯЧНАЯ НАЧИСЛЕННАЯ ЗАРАБОТНАЯ ПЛАТА В РАСЧЕТЕ НА ОДНОГО РАБОТНИКА *

октябрь 2023 г., рублей



ЗАБАЙКАЛКРАЙСТАТ

октябрь 2023 г.

69 732,9 рублей

в % к октябрю 2022 г.

116,5%

январь – октябрь 2023 г.

64 978,9 рублей

в % к январю – октябрю 2022 г.

114,8%

*По фактическим видам экономической деятельности (без выплат социального характера).

2

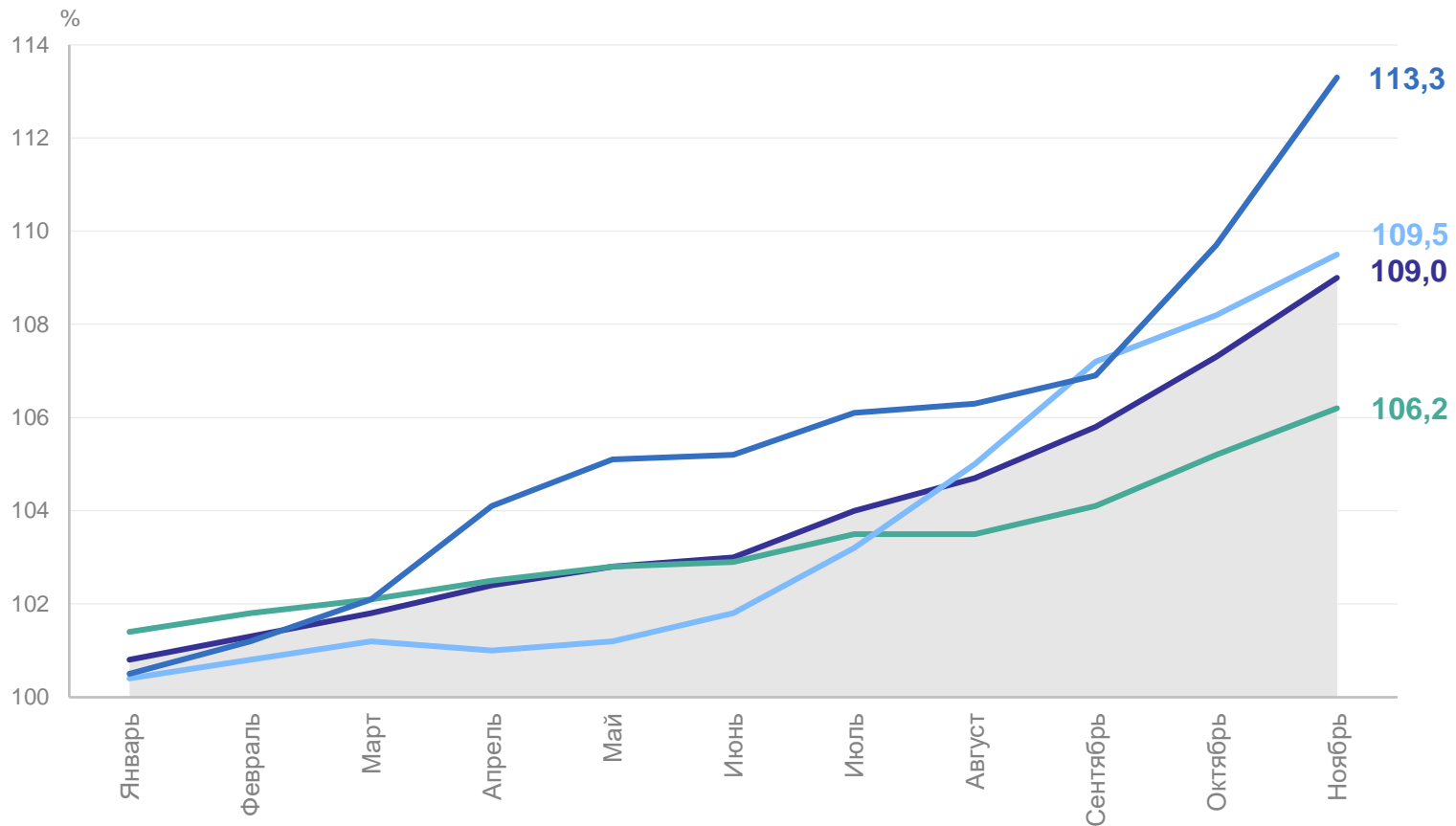
Цены



ИНДЕКС ПОТРЕБИТЕЛЬСКИХ ЦЕН

на конец отчетного периода, в % к декабрю 2022 г.

ЗАБАЙКАЛКРАЙСТАТ



ИПЦ на конец ноября 2023 г.
в % к октябрю 2023 г.

Все товары **101,6**

Продовольственные
товары **101,0**

Непродовольственные
товары **101,2**

Услуги **103,3**

ИНДЕКСЫ ЦЕН НА ОТДЕЛЬНЫЕ ГРУППЫ И ВИДЫ ПРОДОВОЛЬСТВЕННЫХ ТОВАРОВ

на конец отчетного периода, в % к декабрю предыдущего года

ЗАБАЙКАЛКРАЙСТАТ

на конец ноября 2023 г.
в % к декабрю 2022 г.

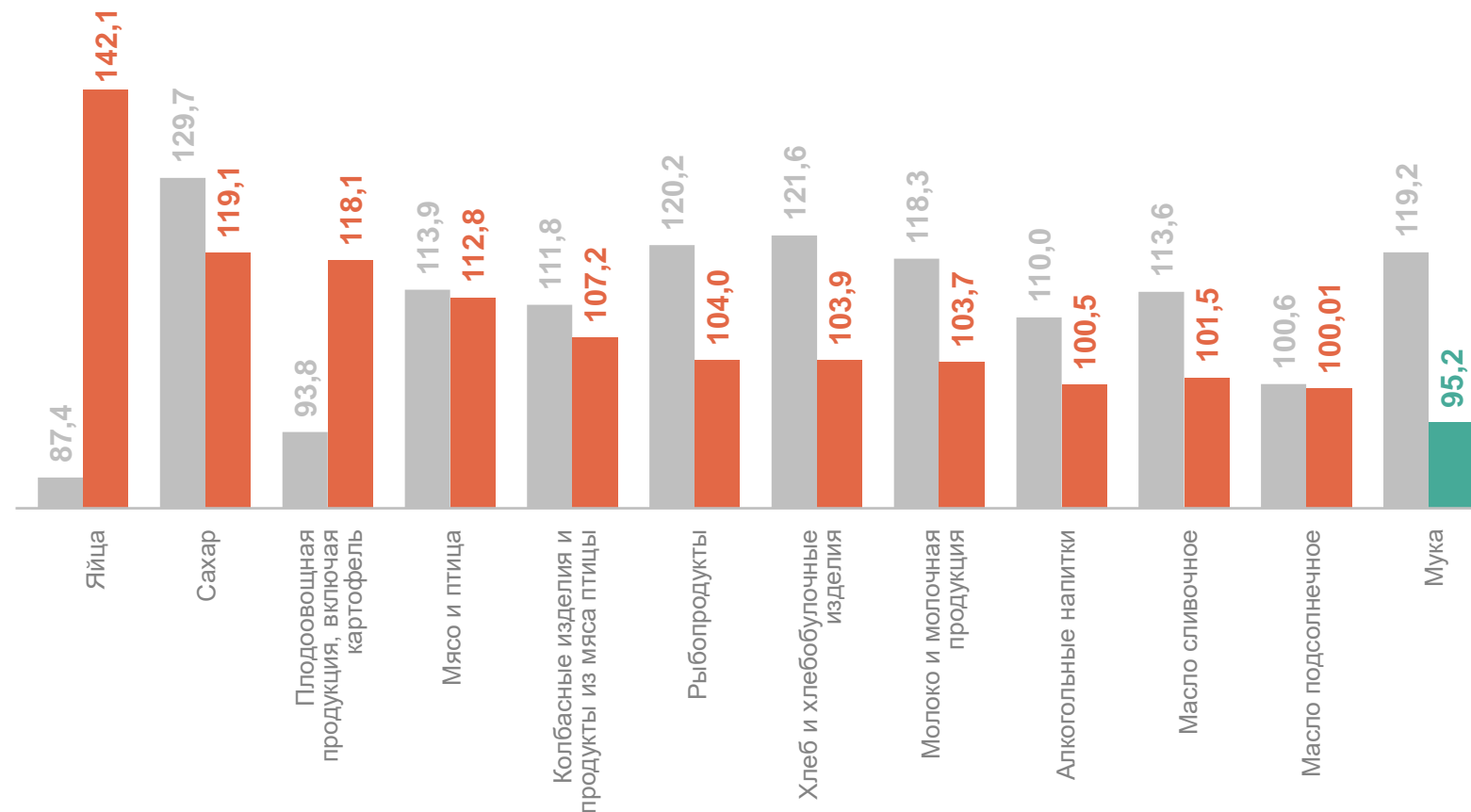
106,2 Продовольственные
товары

142,1 Яйца

119,1 Сахар

118,1 Плодоовощная продукция,
включая картофель

95,2 Мука



● Ноябрь 2022 г. к декабрю 2021 г.

● Ноябрь 2023 г. к декабрю 2022 г.

ИНДЕКСЫ ЦЕН НА ОТДЕЛЬНЫЕ ГРУППЫ НЕПРОДОВОЛЬСТВЕННЫХ ТОВАРОВ

на конец отчетного периода, в % к декабрю предыдущего года

ЗАБАЙКАЛКРАЙСТАТ

на конец ноября 2023 г.
в % к декабрю 2022 г.

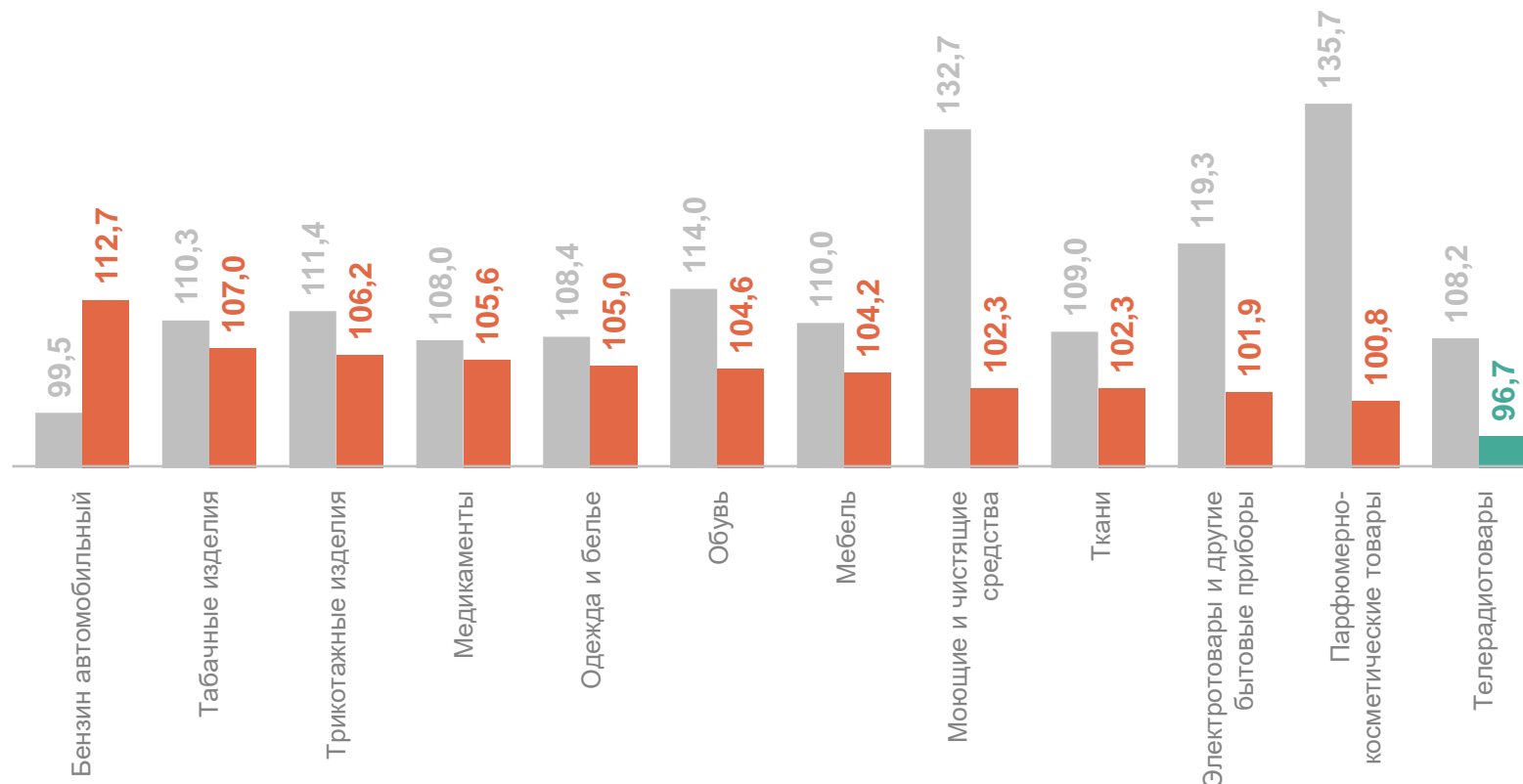
109,5 Непродовольственные товары

112,7 Бензин автомобильный

107,0 Табачные изделия

106,2 Трикотажные изделия

96,7 Телерадиотовары



● Ноябрь 2022 г. к декабрю 2021 г.

● Ноябрь 2023 г. к декабрю 2022 г.

ИНДЕКСЫ ЦЕН НА ОТДЕЛЬНЫЕ ГРУППЫ УСЛУГ НАСЕЛЕНИЮ

на конец отчетного периода, в % к декабрю предыдущего года

ЗАБАЙКАЛКРАЙСТАТ

на конец ноября 2023 г.
в % к декабрю 2022 г.

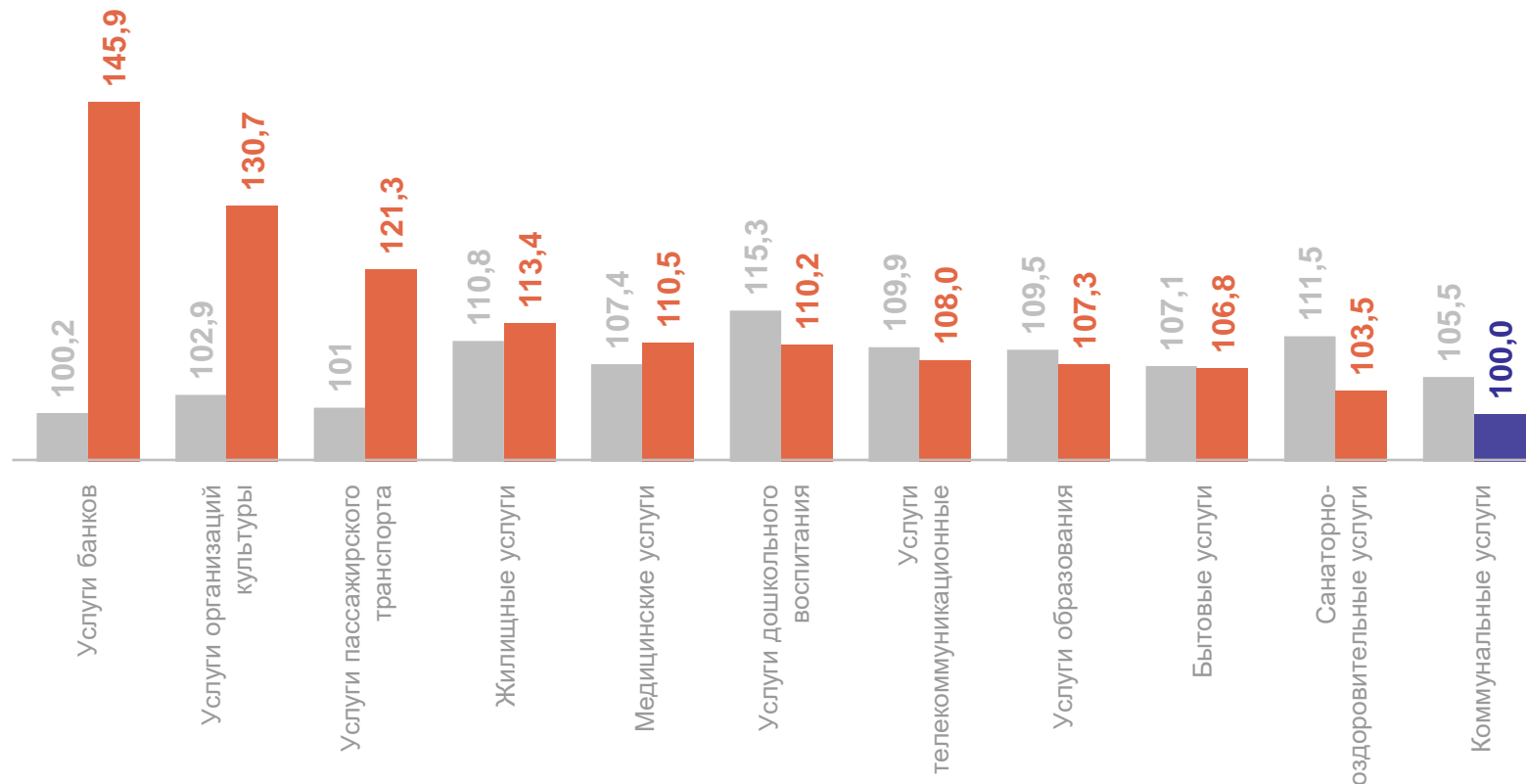
113,3 Услуги населению

145,9 Услуги банков

130,7 Услуги организаций культуры

121,3 Услуги пассажирского транспорта

100,0 Коммунальные услуги



● Ноябрь 2022 г. к декабрю 2021 г.

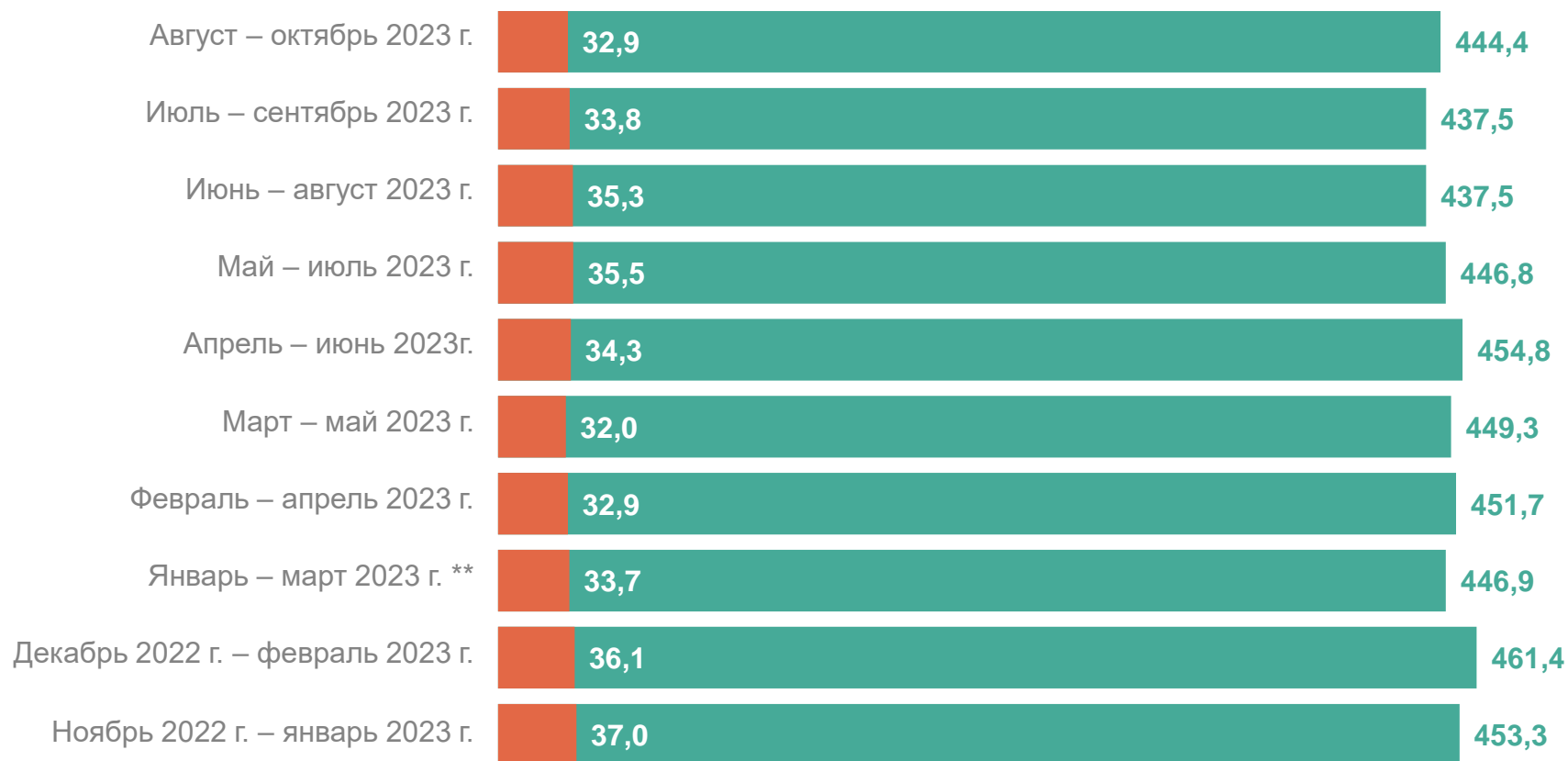
● Ноябрь 2023 г. к декабрю 2022 г.

3

Занятость и безработица

ЧИСЛЕННОСТЬ РАБОЧЕЙ СИЛЫ

2023 г., тыс. человек



● Безработные ● Занятые

*По методологии МОТ.

**С января 2023 г. с учетом итогов ВПН-2020.

ЗАБАЙКАЛКРАЙСТАТ

август – октябрь 2023 г.

Рабочая сила



477,3 тыс. человек

В том числе:

Занятые



444,4 тыс. человек

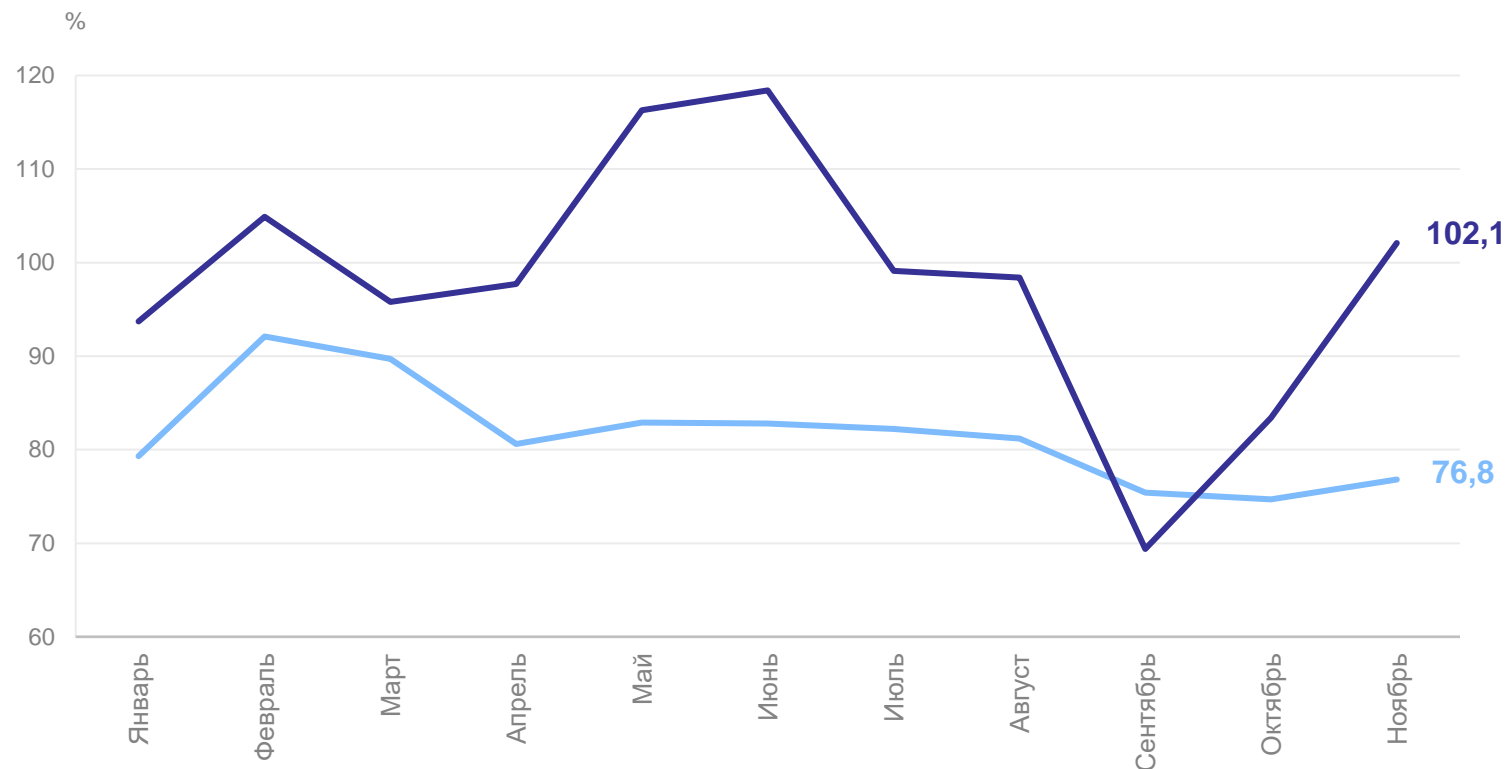
Безработные



32,9 тыс. человек

ЧИСЛЕННОСТЬ ЗАРЕГИСТРИРОВАННЫХ БЕЗРАБОТНЫХ *

ноябрь 2023 г., в %



— В % к соответствующему месяцу предыдущего года — В % к предыдущему месяцу

ЗАБАЙКАЛКРАЙСТАТ

ноябрь 2023 г.

Численность зарегистрированных безработных

4,1 тыс. человек

Пособие по безработице получали

3,3 тыс. человек

август – октябрь 2023 г.

Уровень безработицы **

6,9%

*По данным Министерства труда и социальной защиты населения Забайкальского края.

**По методологии МОТ.

4

Демографическая ситуация

ПОКАЗАТЕЛИ ЕСТЕСТВЕННОГО ДВИЖЕНИЯ НАСЕЛЕНИЯ

январь – октябрь 2023 г.

ЗАБАЙКАЛКРАЙСТАТ

на 1 ноября 2023 г.

Численность постоянного населения (по оценке)

985,9 тыс. человек

январь – октябрь 2023 г.

Естественная убыль населения

2 452 человека

Естественная убыль населения *

-3,0 на 1 000 человек населения

Число родившихся

8 817 человек

Число умерших

11 269 человек

Число родившихся *

10,7 на 1 000 человек населения

Число умерших *

13,7 на 1 000 человек населения

Зарегистрировано браков

6 199 единиц

Зарегистрировано разводов

5 169 единиц

Зарегистрировано браков *

7,5 на 1 000 человек населения

Зарегистрировано разводов *

6,3 на 1 000 человек населения

*Показатели рассчитаны с учетом итогов ВПН-2020.

МИГРАЦИОННЫЕ ПОТОКИ

январь – октябрь 2023 г.

Число прибывших в регион
в пределах России



Число выбывших из региона
в пределах России



● Внутрирегиональная миграция ● Межрегиональная миграция

ЗАБАЙКАЛКРАЙСТАТ

Число прибывших – всего



Число выбывших – всего



Миграционный отток – всего

